

# Auf einen Blick ...

	Hessen	Deutschland
Bevölkerung	<b>6.067.021</b>	81.751.602
Einwohner je km²	<b>287</b>	229
Landwirtschaftliche Betriebe (Anzahl)	<b>17.805</b>	299.134
Ø Betriebsgröße	<b>43,0 ha</b>	55,8 ha
<b>Ökologischer Landbau</b>		
Betriebe (Anzahl)	<b>1.741</b>	16.532
genutzte Fläche (ha LF)	<b>78.775</b>	1.014.000
Anteil Fläche an der LF	<b>10,5 %</b>	6,07 %
<b>Viehhaltung</b>		
Milchkühe	<b>149.180</b>	4.164.789
Zuchtsauen	<b>59.369</b>	2.364.812
Ø Milchkühe/Betrieb	<b>37,8</b>	46,4
Ø Zuchtsauen/Betrieb	<b>40,9</b>	113,6
<b>Bodennutzung</b>		
Landwirtschaftlich genutzte Fläche (LF)	<b>766.437</b>	16.704.044
<b>davon</b>		
Ackerland	<b>62,2 %</b>	70,9 %
Grünland	<b>37,0 %</b>	27,9 %
Rebfläche	<b>0,4 %</b>	0,6 %
Obstbau	<b>0,2 %</b>	0,4 %
Pachtflächenanteil	<b>63,5 %</b>	59,8 %
<b>Betriebswirtschaftliche Ausrichtung</b>		
Futterbau	<b>39,1 %</b>	43,4 %
Ackerbau	<b>28,6 %</b>	24,5 %
Veredlung	<b>3,0 %</b>	6,4 %
Gartenbau	<b>2,4 %</b>	2,8 %
Dauerkultur	<b>3,8 %</b>	7,8 %
Verbund	<b>23,1 %</b>	15,1 %
<b>Rechtsform</b>		
Einzelunternehmen	<b>16.514</b>	273.030
<b>davon</b>		
Haupterwerb	<b>5.227</b>	135.412
Nebenerwerb	<b>11.287</b>	137.618
juristische Personen	<b>111</b>	5.062

Quelle: Hess. Statistisches Landesamt, Wiesbaden (04/2012)

Weiterführende Informationen sowie eine Vielzahl detaillierter Agrarstrukturdaten finden Sie auf den Websites der folgenden Dienststellen:

- Hessisches Ministerium für Umwelt, Energie, Landwirtschaft und Verbraucherschutz  
[www.hmuelv.hessen.de](http://www.hmuelv.hessen.de) / Landwirtschaft / Agrarstrukturdaten
- Landesbetrieb Landwirtschaft Hessen  
[www.lh.hessen.de](http://www.lh.hessen.de) / Landwirtschaft / Unternehmensberatung / Agrarstatistik
- Hessisches Statistisches Landesamt  
[www.statistik-hessen.de](http://www.statistik-hessen.de) / Landwirtschaft

**Herausgeber**



Hessisches Ministerium für Umwelt, Energie, Landwirtschaft und Verbraucherschutz  
Mainzer Straße 80, 65189 Wiesbaden  
Telefon (0611) 815-0  
Internet: [www.hmuelv.hessen.de](http://www.hmuelv.hessen.de)

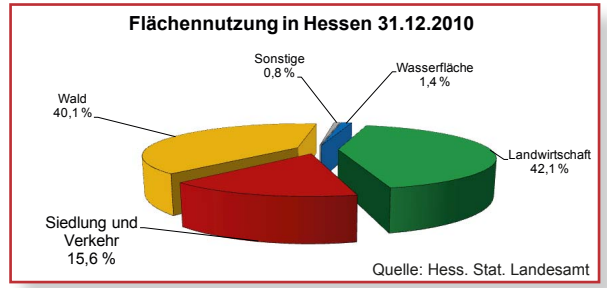

Landesbetrieb Landwirtschaft Hessen  
Königsche Straße 48-50, 34 117 Kassel  
Telefon (0561) 72 99-0  
Internet: [www.lh.hessen.de](http://www.lh.hessen.de)

Hessisches Ministerium für Umwelt, Energie, Landwirtschaft und Verbraucherschutz



# Landwirtschaft in Hessen

## Ausgewählte Daten & Fakten 2012



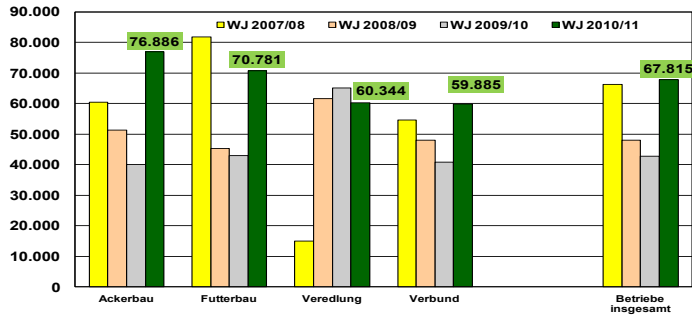
Stand: August 2012

## Haupterwerbsbetriebe

### Situation im Wirtschaftsjahr 2010/11

- Gewinn je nicht entlohnte Arbeitskraft 42.267 €
- Personaleinsatz je Haupterwerbsbetrieb 2,3 Arbeitskräfte (davon 1,7 Familien AK)
- Vorjahresergebnisse nach zwei schwierigen Wirtschaftsjahren deutlich übertroffen (+58,5 %)
- Milchpreise um 20 % auf 33,26 €/dt gestiegen
- Ackerbaubetriebe sind Gewinner des Wirtschaftsjahres
- betriebliche Aufwendungen gestiegen, jedoch durch deutlich gestiegene Umsatzerlöse kompensiert

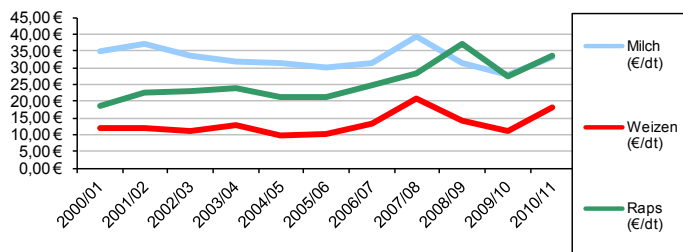
### Gewinnentwicklung in den WJ 2007/08 bis 2010/11\*



### Kennzahlenentwicklung\*

Kennzahl	2000/01	2010/11	Veränderung
Ldw. genutzte Fläche (ha)	73,17	107,4	47 %
Arbeitskräfte Anzahl/Betrieb	1,76	2,3	31 %
aus der Familie	1,54	1,66	
fremde AK	0,17	0,64	
Milchkühe Anzahl/Betrieb	29,4	36,7	25 %
Milchleistung (kg/Kuh)	6.773	7.612	12 %
Zuchtsauen Anzahl/Betrieb	11,4	16,1	41 %
aufgezoogene Ferkel/Sau/Jahr	19,0	22,3	17 %

### Verkaufserlösentwicklung\*



\*Quelle: LLH - Hessische Regionalstatistik

## Ausgewählte Betriebsformen

### Futterbaubetriebe

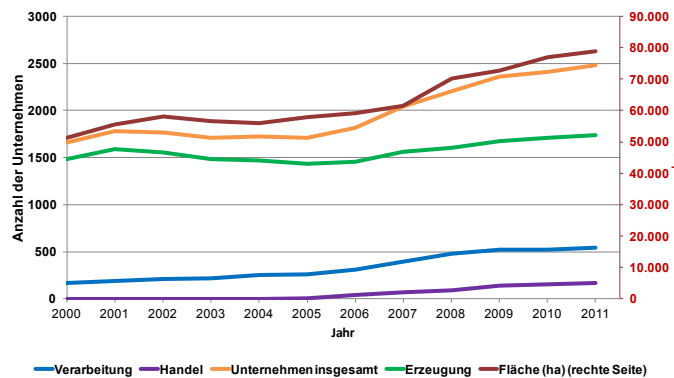
- Bewirtschaftete Fläche um 5,8 % auf 111 ha gestiegen
- Bestand an Kühen um 4 % auf 71,6 Kühe/Betrieb gewachsen
- Umsatzerlöse in Tierproduktion (+26 %) und Bodenproduktion (+51 %) gestiegen
- Futtermittelzukauf um 16,2 % gestiegen, auf 373 €/ha

### Ackerbaubetriebe

- Nach Verlusten in den beiden Vorjahren stiegen die Umsatzerlöse der Pflanzenproduktion um 55 %
- Wichtigste Verkaufsprodukte: Getreide, Raps, Kartoffeln und Zuckerrüben
- Betriebliche Aufwendungen um 11 % gestiegen

## Ökologischer Landbau\*

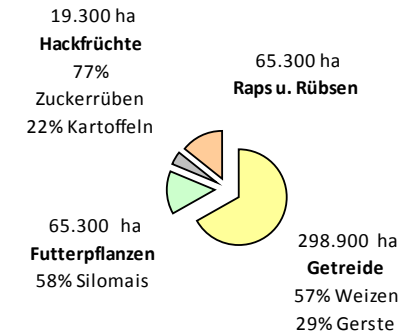
Entwicklung der Unternehmen im ökologischen Landbau  
Ökologisch bewirtschaftete Fläche in Hessen (ha)



- Hessen bundesweit führend; insgesamt 78.775 Hektar LF werden ökologisch bewirtschaftet
- Dies entspricht einer Quote von 10,5 % der LF
- Ende 2011 waren in Hessen 1.741 Erzeugerbetriebe nach der EU-Ökoverordnung 834/2007 anerkannt
- Nachfrage nach Lebensmittel aus ökologischen Land- und Gartenbau weiterhin steigend
- Ökolandbau wird von Hessen und der EU als Agrarumweltmaßnahme besonders gefördert

\*Quelle: HMUELV Referat Ökologischer Landbau

## Anbauverhältnisse auf dem Ackerland\*



\*Quelle: Hess. Stat. Landesamt

Ackerland insgesamt 476.800 ha

### Entwicklung der Viehbestände\*

Viehbestand	1999	2010	Veränderung
Rinder	560.000	464.000	-17 %
Milchkühe	176.000	149.000	-15 %
Halter	7.695	3.943	
Ø Bestand	23	38	
Milcherzeugung	5.958	7.040	
Bestände > 50	33 %	62 %	
Bestände > 100		23 %	
Mutterkühe	41.759	42.079	1 %
Halter	5.052	3.930	
Ø Bestand	8	11	
Pferde	29.000	32.000	10 %
Schweine	884.000	726.000	-18 %
Mastschweine	562.000	440.000	-22 %
Halter	11.038	4.263	
Ø Bestand	51	103	
Zuchtsauen	85.000	59.000	-30 %
Halter	3.996	1.450	
Ø Bestand	21	41	
Bestände > 50	62 %	77 %	
Bestände > 100		64 %	
Schafe	183.000	140.000	-23 %
Legehennen	1.472.000	874.000	-41 %
Masthähnchen	79.000	545.000	590 %

\*Quelle: Hess. Stat. Landesamt >>>www.statistik-hessen.de